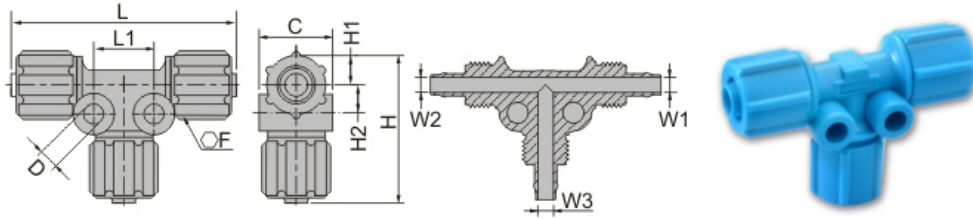


## 塑鋼接頭 Quick Connectors (POM)

### FPK 聯管T型 Union Tee

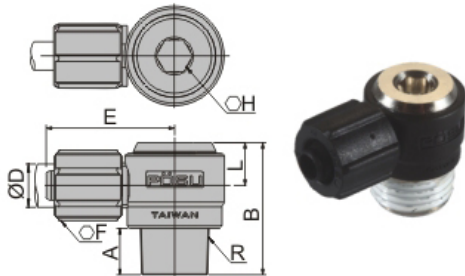


\$ P.10 3D CAD 2D CAD 單位(Unit): m/m

Model 型式	Tube I.D. 管內徑	Tube O.D. 管外徑	C	D	F	H	H1	H2	L	L1	W1	W2	W3	Mass(g) 重量	Orifice 流量孔徑
FPK-6	4	6	15.0	4.5	12	30.6	6.8	6.0	49.5	12.0	3.3	3.3	3.3	7.1	3.3
FPK-8	5~6	8	18.0	4.5	14	31.0	8.0	6.0	48.5	12.0	5.3	5.3	5.3	8.7	5.3
FPK-10	6.5~7	10	19.8	4.5	17	34.3	8.4	6.3	52.0	12.6	5.9	5.9	5.9	13.2	5.9
FPK-12	8~9	12	22.0	4.3	19	38.0	11	7.1	57.2	13.0	7.9	7.9	7.9	18.5	7.9

### GPL 內六角彎型 Hex. Holed Elbow

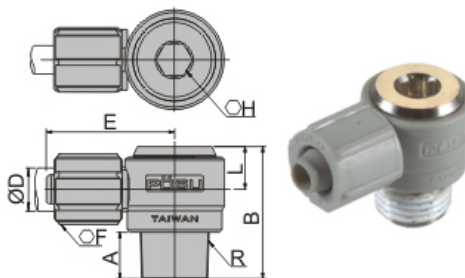
\$ P.10 3D CAD 2D CAD 單位(Unit): m/m



Model 型式	ØD	R	E	L	B	H	F	A	Mass(g) 重量	Orifice 流量孔徑
GPL6-01	6	PT1/8	22.4	7.4	21	5	12	5.8	9.6	3
GPL6-02		PT1/4	24.6	8	24.8	6		8.7	18.4	4
GPL6-03		PT3/8	26.8	10.8	30.5	8		9.5	33	5
GPL8-01	8	PT1/8	22.9	7.4	21	5	14	5.8	10.2	3
GPL8-02		PT1/4	25.1	8	24.8	6		8.7	19	4
GPL8-03		PT3/8	27.3	10.8	30.5	8		9.5	33.6	5
GPL10-02	10	PT1/4	25.7	8	24.8	6	17	8.7	20.2	4
GPL10-03		PT3/8	27.9	10.8	30.5	8		9.5	34.8	5
GPL10-04		PT1/2	30.7	12.8	37.5	10		12.5	53.4	7
GPL12-03	12	PT3/8	29.8	10.3	30.5	8	19	9.6	36.2	5
GPL12-04		PT1/2	32.6	12.8	37.5	10		12.5	54.6	7

### GPL 內六角彎型(白) Hex. Holed Elbow (Ivory)

\$ P.10 3D CAD 2D CAD 單位(Unit): m/m



Model 型式	ØD	R	E	L	B	H	F	A	Mass(g) 重量	Orifice 流量孔徑
GPL6-01-W	6	PT1/8	22.4	7.4	21	5	12	5.8	9.6	3
GPL6-02-W		PT1/4	24.6	8	24.8	6		8.7	18.4	4
GPL6-03-W		PT3/8	26.8	10.8	30.5	8		9.5	33	5
GPL8-01-W	8	PT1/8	22.9	7.4	21	5	14	5.8	10.2	3
GPL8-02-W		PT1/4	25.1	8	24.8	6		8.7	19	4
GPL8-03-W		PT3/8	27.3	10.8	30.5	8		9.5	33.6	5
GPL10-02-W	10	PT1/4	25.7	8	24.8	6	17	8.7	20.2	4
GPL10-03-W		PT3/8	27.9	10.8	30.5	8		9.5	34.8	5
GPL10-04-W		PT1/2	30.7	12.8	37.5	10		12.5	53.4	7
GPL12-03-W	12	PT3/8	29.8	10.3	30.5	8	19	9.6	36.2	5
GPL12-04-W		PT1/2	32.6	12.8	37.5	10		12.5	54.6	7

價格區  
標準接頭  
調速接頭  
金屬調速  
逆止閥  
關斷型接頭  
配管模組  
手動閥  
塑鋼接頭  
79  
介紹區  
標準接頭  
調速接頭  
金屬調速  
逆止閥  
關斷型接頭  
手動閥  
配管模組  
塑鋼接頭